

令和5年分の確定申告を 予定されている方へ

確定申告会場は非常に混雑します

※ 確定申告会場への入場には「入場整理券」（入手方法：①国税庁LINE公式アカウントで事前発行、②会場当日配付）が必要となり、配付状況に応じて受付を早めに締め切る場合があります。

確定申告って難しい・・・
もっと簡単に
手続きできたらいいのに

リモートの時代。
わざわざ税務署で対面で
手続きしなくてもよくない？

申告会場で長時間並ぶのは
いつも大変・・・

平日って休み取れないから
税務署行けないんだよなあ・・・


そんなお悩みズバッと解決！

確定申告は
自宅
スマホから

詳しくは裏面
をご覧ください

簡単！自宅からスマホで確定申告！

Step1 作成開始



作成コーナー

マイナンバーカードとスマートフォンを用意して確定申告書等作成コーナーへアクセス！

Step2 申告書作成


作成の流れはこちら

作成開始

保存データ利用

画面の案内に沿って入力すると自動計算で申告書が作成できます！
e-Tax（マイナンバーカード方式）による作成・提出がオススメです！

Step3 送信・完了



作成した申告書は、そのまま送信するだけで、自宅から簡単に申告手続きが完了します！

e-Taxのメリット！

確定申告期間

24時間利用可能

※ メンテナンス期間を除きます

早期還付

(3週間程度で還付)

※ 書面提出の場合は1か月～1か月半程度で還付

翌年もっと簡単に！

翌年申告の際は、スマホに保存した申告書データを利用して簡単作成！

納税も自宅から！キャッシュレス納付！

納税は、金融機関や税務署に行く必要がない、キャッシュレス納付が大変便利です。

振替納税

クレジットカード納付

インターネット
バンキング

ダイレクト納付

スマホアプリ納付


国税の納付手続は
こちらから



～困ったときはコチラで解決～

動画で見る確定申告

申告書の作成方法などを動画でご案内！



- ・医療費控除
 - ・住宅ローン控除
 - ・マイナポータル連携
- など

確定申告 動画



チャットボット

ご質問を入力いただければ、AIを活用した「税務職員ふたば」が回答！



国税庁ホームページでは、上記の詳しい内容のほか
確定申告に関する様々な情報を紹介しております。

詳しくは
こちらから

