

確定申告会場へのご来場を検討されている方へ

確定申告会場への入場には

# 「入場整理券」

が必要になります。

入場整理券の配付方法は次の2つ！

〔予約する方は〕  
国税庁LINE公式アカウント  
で事前発行



会場で当日券を配付

(電話での予約は行っていません。)



※ 時間帯ごとに入場できる人数に限りがあるため、会場の混雑状況により、入場整理券に記載された時間よりも後の時間帯の入場となる場合があります。

※ 当日券の配付が終了した場合など、配付状況に応じて受付を早めに締め切ることがあります。

## 確定申告会場について

開設期間 令和7年2月17日(月)から(土日祝日等を除く)  
3月17日(月)まで

相談受付時間 午前9時から午後4時まで

※ 札幌東・札幌西・札幌南・札幌北の各税務署については、3月2日(日)に限り日曜日も開設します。

※ 当日券の配付状況により早めに入場整理券の配付を終了する場合があります。


駐車台数に限りがあるため、大変混雑し、受付時間内に入場できない場合があります。公共交通機関等のご利用をお願いします。

確定申告会場へお越しの際は、



- ① スマートフォン
- ② マイナンバーカード
- ③ マイナンバーカードの

暗証番号(2種類)の持参をお忘れなく！



令和6年分の確定申告を予定されている方へ

## 確定申告会場は非常に混雑します

確定申告会場への入場には「入場整理券」（国税庁LINE公式アカウントで事前発行もしくは会場当日配付）が必要です。詳しくは〔裏面〕をご覧ください。

## 確定申告はマイナンバーカードと スマホを使ってe-Tax申告！

### チャレンジ！自宅からスマホで確定申告！

STEP

01

作成開始



作成コーナー


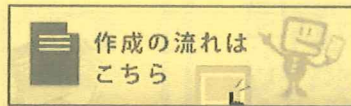


マイナンバーカードとスマートフォンを用意して確定申告書等作成コーナーへアクセス！

STEP

02

申告書作成




画面の案内に沿って入力すると自動計算で申告書が作成できます！  
**e-Tax（マイナンバーカード方式）**による作成・提出がオススメです！

STEP

03

送信・完了



作成した申告書は、そのまま送信するだけで、自宅から簡単に申告手続きが完了します！



### e-Taxの5つのメリット



自宅から  
申告可能



確定申告期間  
24時間利用可能

※メンテナンス時間を除きます



早期還付  
(3週間程度で還付)

書面提出の場合は  
1か月～1か月半程度で還付



添付書類  
提出不要

※一部の書類を除きます



申告書が  
データで取得可能



### 納税も自宅から！キャッシュレス納付！

納税は、金融機関や税務署に行く必要がない、キャッシュレス納付が大変便利です。

## 振替納税

クレジットカード納付

インターネット  
バンキング

ダイレクト納付

スマホアプリ納付

国税の納付手続は  
こちらから



国税庁ホームページでは、上記の詳しい説明のほか、  
確定申告に関する様々な情報を紹介しております。

詳しくは  
こちらから

